

Informatieavond klas 5BV&5CV

Woensdag 14-9-2022

Planning

1. Voorstellen coaches/docenten
2. Vakken
3. Skills
4. Mbo, hoe zit dat in elkaar?
5. AVO-vakken en examinering
6. Keuzedelen
7. Manager Retail
8. Data examens
9. Wanneer geslaagd
10. Op weg naar hbo.....

Voorstellen

- S. Brosius
- sbrosius@lentiz.nl
- Coach en Decaan

- J. v/d Bos
- jvdbos05@lentiz.nl
- Coach

- F. Schreuder
- fschreuder@lentiz.nl
- Team coördinator

- Teamleider: B. Vrolijk
- bvrolijk01@lentiz.nl

- Stagecoördinator: J. Stekelenburg
- jstekelenburg@lentiz.nl

Ziek/dokter/ortho

Bel even naar school, dan verwerken de conciërges dit direct in het systeem.

- Van 07.30 – 16.30 uur bereikbaar
- Of stuur een mailtje naar: absentie-dal@lentiz.nl
- Of geef vooraf een briefje mee met de betreffende afspraak, inleveren bij de conciërges.
- Student ziek naar huis? De student meldt zich af bij de conciërges.

De ouders / verzorgers bellen of mailen naar school!!

Verlofaanvragen

- Alle informatie op de schoolsite, bij ouders.

In het kort:

- Check wanneer je ervoor in aanmerking komt
- 8 weken van te voren
- Formulier invullen
- Mailen naar dalton@lentiz.nl of de teamcoördinator

Vakken

Vaste vakken

Nederlands

Engels

Bedrijfseconomie

Marketing

Handel

Recht

Management

Ondernemen

Keuzedelen

Duits

Wiskunde A

Wiskunde B

Biologie

Nask

Verplichte vakken (AVO-vakken) op ALLE mbo niveau - 4 opleidingen

- Nederlands niveau 3F
- Engels niveau A2/B1 + B1/B2
- Rekenen niveau 3F
- Loopbaan & Burgerschap inspanningsverplichting
- BeroepsPraktijkVorming stage

Keuzedelen

- Duits
 - Biologie
 - Nask
 - Wiskunde A/B
-
- Deze keuzedelen tellen mee in de zak- en slaagregeling.
 - Verplicht om aan alle toetsen deel te nemen.
 - Keuzedelen staan op het diploma met notatie: **VOLDOENDE / GOED**

Stage

- Elke vrijdag t/m 21 april
- 1 week voor de herfstvakantie
- 1 week voor de kerstvakantie
- 1 week voor de voorjaarsvakantie (eerste examen = Werkprocesexamen)
- 9 mei t/m 2 juni Proeve = 3 dagen stage + 2 dagen op school
- Stagebegeleider vanuit school + stagebegeleider op stagebedrijf
- Ziek melden: altijd stagebedrijf bellen + school informeren!
- Bij problemen rondom stage: informeer de stagecoördinator Judith Stekelenburg en/of de coach

Kwalificatiedossier – Profiel Manager Retail

- 4 kerntaken:
- K1 Beheert goederenstroom en voorraad
- K2 Coördineert verkoopactiviteiten en voert deze uit
- K3 Geeft leiding aan het organisatieonderdeel
- K4 Voert beleid van de organisatie uit

Toetsen en voorwaardelijke opdrachten

- Bij elke Kerntaak hoort een voorwaardelijke opdracht: een verslag met opdrachten
- Opdracht 1 Stageverslag klas 4
- VW-opdracht 2 Stage Periode A
- VW-opdracht 3 Stage Periode B
- VW-opdracht 4 Stage Periode C
- Alle VW-opdrachten moeten met een **VOLDOENDE** worden afgesloten. Ook wordt gelet op vormgeving en taalbeheersing!

Examen Manager Retail

- Manager Retail kent 2 examens:
 - Werkprocesexamen februari/maart
 - Beroepsproeve mei/juni
- Dit zijn examens in de vorm van verslagen, observaties en examengesprekken.
- **Extra info avond / middag voor de geïnteresseerden !! ON LINE**

Examen mbo 1: Het werkprocesexamen

1. Analyseren van het functioneren van medewerkers
2. Assisteren bij de werving en selectie van medewerkers
 - Het examen duurt (inclusief voorbereiding en examengesprek) minimaal 5 dagen.
 - Wanneer: Voorbereiding 20 t/m 24 februari 2023
 - Gesprekken 13 t/m 17 maart 2023
 - Let op: docenten mogen alleen begeleiden; zij mogen geen oplossingen aandragen voor onderdelen die niet voldoende zijn.

Examen mbo 2: Beroepsproeve

- Het examen bestaat uit vijf opdracht(en):
 - 1. Beheren goederenontvangst en -opslag, bewaken voorraad en bestellen (**observatie**)
 - 2. Beheren van de winkelpresentatie (**verslag**)
 - 3. Uitvoeren verkoopactiviteiten (**observatie**)
 - 4. Maken werkplanningen en organiseren en voeren werkoverleg (**verslag**)
 - 5. Uitvoeren beleid van de organisatie en formuleren verbetervoorstel (**verslag**)
- ! Alleen als voldaan is aan het voorwaardendossier en als alle vakken zijn afgesloten met een 6.0, mag de student zijn/haar beroepsproeve doen!

Deadline

- Deadline niet gehaald? → Studievertraging!
- Er wordt ook na de zomervakantie gediplomeerd. De student heeft tot 1 oktober de tijd en mag tegelijkertijd starten op het hbo. Dit is echter niet wenselijk!!


Wanneer ben je geslaagd op het mbo?

- Dit gaat anders dan op het VO; er is geen specifieke datum waarop iedereen te horen krijgt of hij/zij is geslaagd.
- Voorwaarde om op te gaan voor het examengesprek: Alle toetsen en voorwaardelijke opdrachten zijn met een 6.0 of hoger afgerond.
- Alle examenonderdelen en examengesprek gehaald? ☑ geslaagd!
- Examengesprek niet gehaald? ☑ maximaal 1 herkansing = verbeteringen aanbrengen in verslag en examengesprek herkansen. Dit kan studievertraging opleveren.
- Diploma-uitreiking: dinsdag 4 juli 2023

Skills

- Vakwedstrijden voor het mbo. Onze studenten doen mee met de richting Ondernemer Retail. Dit is een individuele opdracht; er gaat dus 1 student door.
- In 2020 heeft een oud-student meegedaan aan de finale van Skills Heroes: een enorme prestatie!
- Voorronde op school: 2 november 2022





Opendagen en proef studeren

- Bekijk de sites van de hbo-instellingen voor data.
- <https://www.bekijkjetoekomstnu.nl/>
- Verlof aanvragen voor proef studeren via het formsformulier.
- Voor meer vragen:
- Decaan: mevrouw Brosius



Financiële ondersteuning voor schoolzaken

- Indien u gebruik maakt van de Voedselbank
- en/of
- Indien u gebruik maakt van de Westlandpas

- Neem contact op met
- Aandachtsfunctionaris: Mw. van Rest
- uvrest@lentiz.nl

SomToday OUDER

Lentiz Dalton

www.somtoday.nl

Het inloggen gaat via gebruikersnaam (de cijferreeks) wat u kunt vinden in de mail vanuit SomToday.

Het wachtwoord kunt u eventueel wijzigen als u op 'wachtwoord vergeten' drukt.

Vergeet niet de juiste school aan te tikken in het vorige menu.

Inloggen

Lentiz Onderwijsgroep



Gebruikersnaam

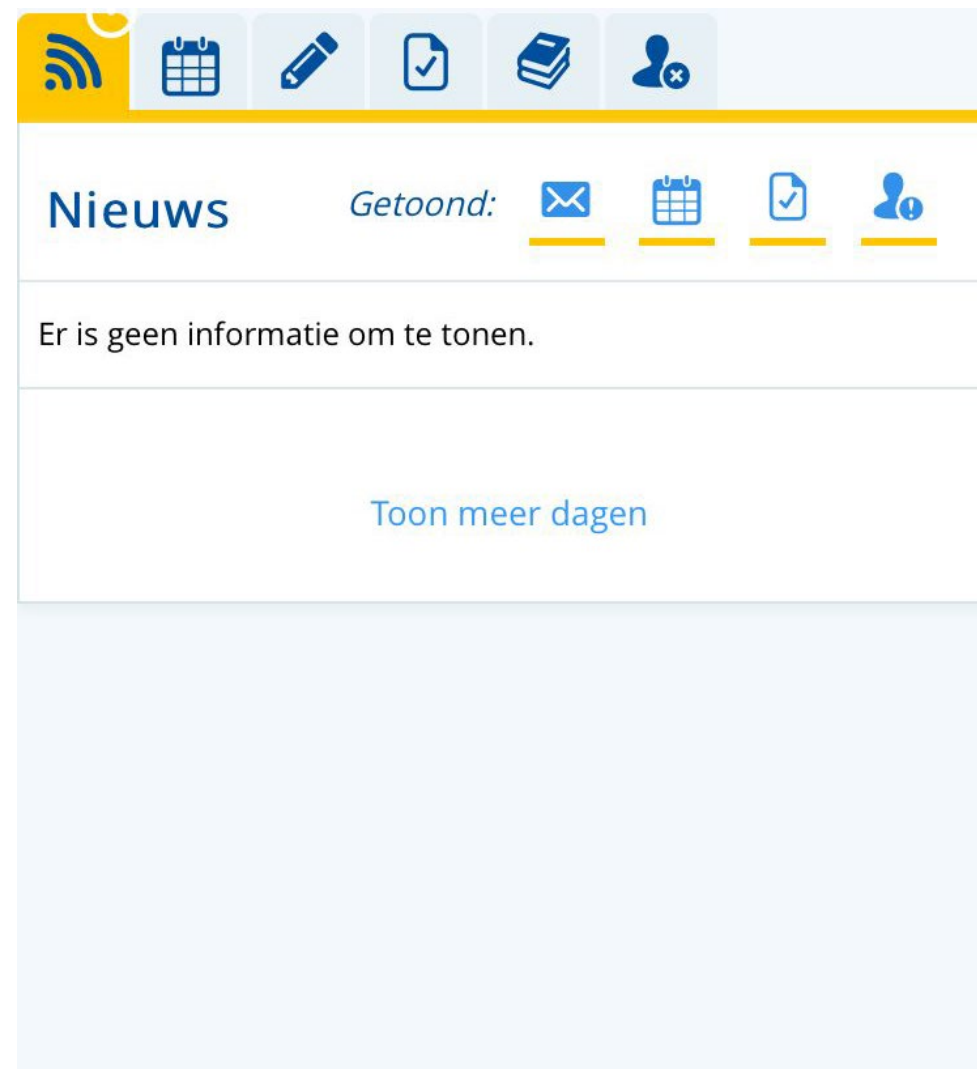
Wachtwoord

Onthoud mijn gebruikersnaam

Inloggen

In het kopje nieuws staan er meldingen over berichten, resultaten e.d.

Dat kan over 1 of meerdere dagen



The screenshot shows a user interface for news notifications. At the top, there is a navigation bar with icons for RSS, calendar, edit, document, books, and user profile. Below this, the word "Nieuws" is displayed in a large font. To its right, the word "Getoond:" is followed by four icons: an envelope, a calendar, a document with a checkmark, and a person with an exclamation mark. Each of these four icons has a yellow underline. Below the "Nieuws" header, the text "Er is geen informatie om te tonen." is displayed. At the bottom of this section, there is a button labeled "Toon meer dagen".

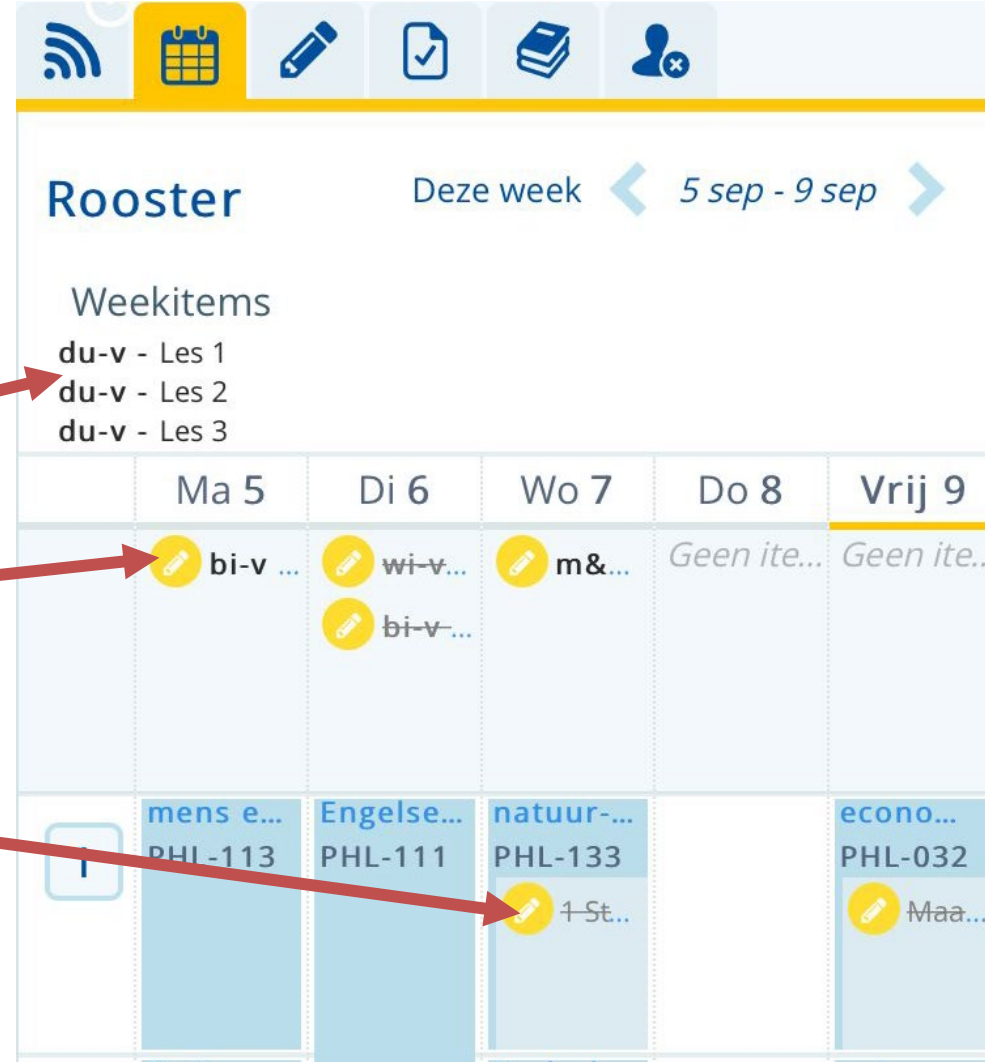
In het 2^e kopje 'Rooster' waarbij de roosters per week in te zien zijn.

Hierbij kunnen de leerlingen oa. het huiswerk zien per:

- Week

- Dag

- Les










Rooster

Deze week 5 sep - 9 sep

Weekitems

- du-v - Les 1
- du-v - Les 2
- du-v - Les 3

	Ma 5	Di 6	Wo 7	Do 8	Vrij 9
	 bi-v ...	 wi-v...  bi-v...	 m&...	Geen ite...	Geen ite...
	 mens e... PHL-113	Engelse... PHL-111	 natuur-... PHL-133 1-St...		econo... PHL-032  Maa...

Hier zien de leerlingen het huiswerk in tekst uitgeschreven op chronologische volgorde

Ze kunnen per dag switchen en naar onderen scrollen voor meer info.

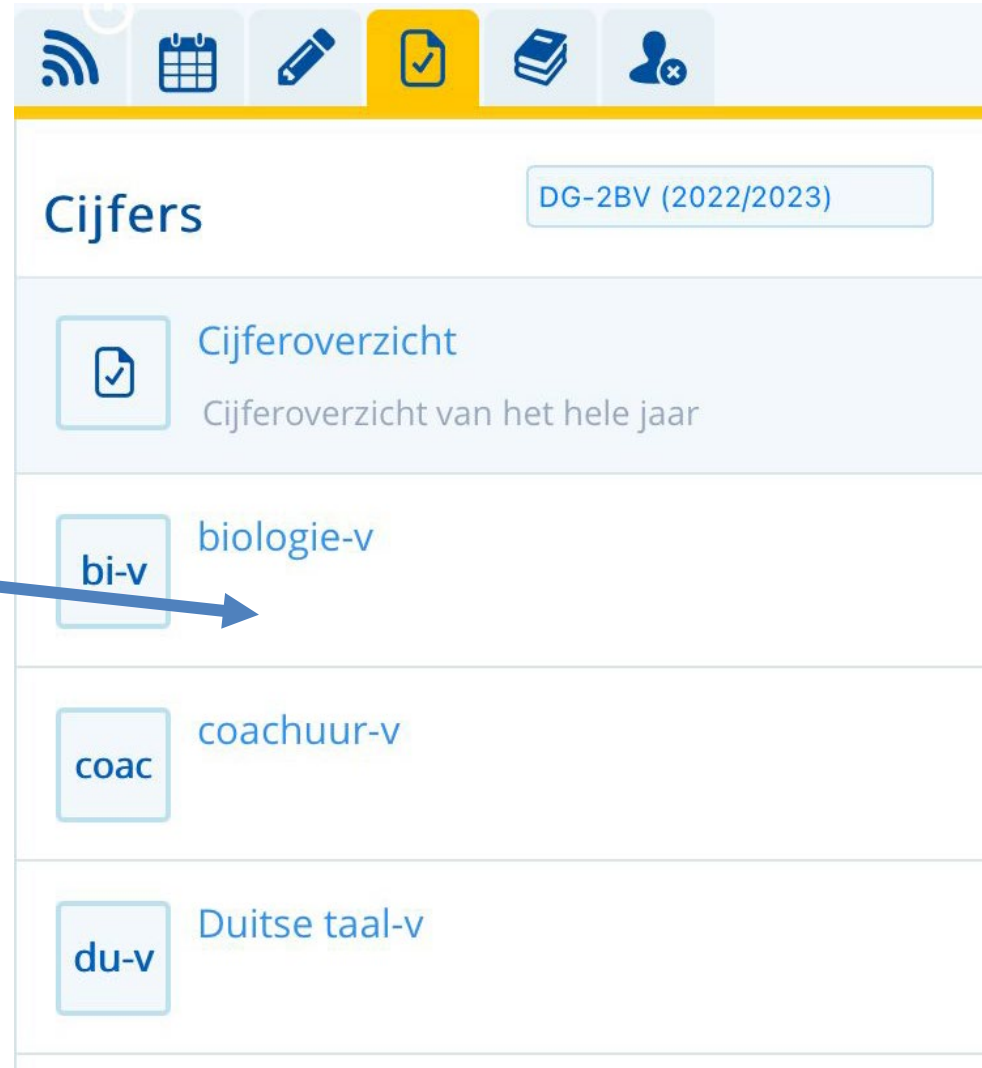


The screenshot shows a user interface for homework assignments. At the top, there is a navigation bar with icons for Wi-Fi, calendar, a pencil (highlighted in yellow), a checklist, a book, and a user profile. Below the navigation bar, the title "Huiswerk" is displayed on the left, and "Vandaag" with left and right arrow navigation icons is on the right. A horizontal bar indicates the date "VR 9 SEP.". Below this, a task card is shown with a box containing "ec-v" and a checked checkbox on the right. The task text reads: "Maak paragraaf 1.3" followed by a paragraph of instructions: "Maak paragraaf 1.3 van hoofdstuk 1. Zet je antwoorden in je schrift. Controleer of je via Som - leermiddelen bij de online Pincode omgeving kan. Dit is belangrijk voor je toets!". Below the task card, another horizontal bar indicates the date "MA 12 SEP.". At the bottom, a box containing "m&" is visible with an unchecked checkbox on the right.





Hierbij zie je de cijfers van de leerling

Het overzicht geeft een overzicht waar je alle cijfers kan zien.

Per vak zie je een gemiddelde en laatst gegeven cijfer (dat komt hier te staan)



Cijfers DG-2BV (2022/2023)

-  Cijferoverzicht
Cijferoverzicht van het hele jaar
-  biologie-v
-  coachuur-v
-  Duitse taal-v

Hier zie je welke vakken de leerling volgt en ook welke docent de leerling heeft voor ieder vak.

De icoontjes geven aan dat er huiswerk en/of lesstof beschikbaar is.

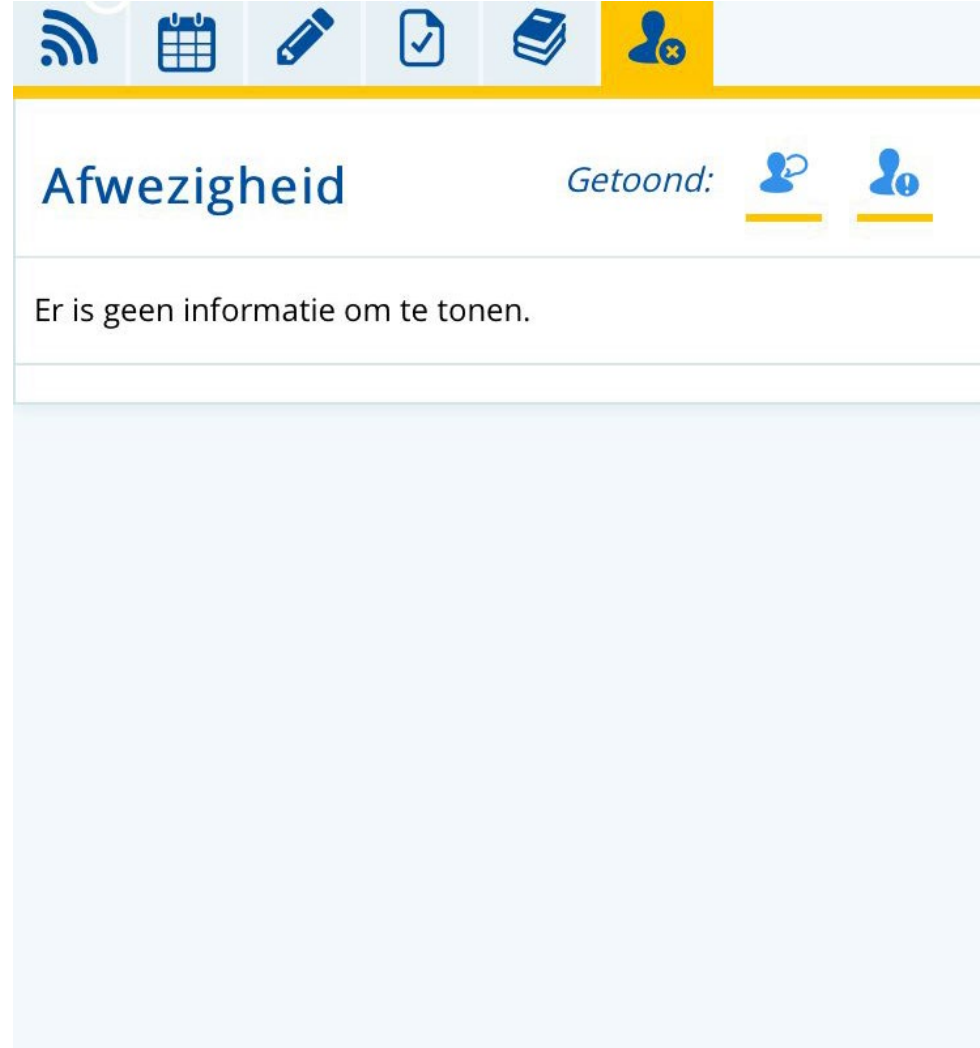
Leerlingen kunnen ook via deze weg richting het digitale lesmateriaal.



The screenshot shows a digital interface with a navigation bar at the top containing icons for Wi-Fi, calendar, pencil, document, books, and user profile. Below the navigation bar is a section titled "Vakken" (Subjects). The list includes:

- bi-v** biologie-v
Mevr Y. Tas  
- coac** coachuur-v
Mevr M. Tanis en Mevr E.M. Valstar  
- du-v** Duitse taal-v
V van Papeveld  
- dwt-** dwt-v

Hier ziet u de afwezigheid, te laat meldingen en andere zaken omtrent absentie van de leerling.



The screenshot shows a software interface with a top navigation bar containing icons for RSS, calendar, pencil, checkmark, books, and a highlighted user icon. Below the navigation bar, the title "Afwezigheid" is displayed on the left, and "Getoond:" followed by two user icons is on the right. A message below the title reads "Er is geen informatie om te tonen." The main content area is a large, empty light blue rectangle.

Bedankt voor uw aandacht!

Fijne avond!