Lentiz | MBO Middelharnis

MBO-opleidingen

2022 2023

Bij ons in Middelharnis:

Hovenier | Agro Technics & Management | Dierverzorging

Lentiz | MBO Middelharnis bouwt aan de toekomst!

Lentiz | MBO Middelharnis maakt onderdeel uit van De Beroepscampus, Vakmensen in opleiding. Een prachtige nieuwbouwlocatie uitgerust met ruime, lichte leslokalen en innovatieve praktijkruimtes. De Beroepscampus is een campus waarin de deelnemende partners herkenbaar aanwezig zijn én doorlopende leerlijnen voor vmbo- en mbo-leerlingen worden aangeboden. Daarnaast zijn lokale ondernemingen sterk betrokken.

Onze MBO-opleidingen

Hovenier
BBL NIVEAU 2, 3 EN BOL NIVEAU 2, 3, 4

Agro Technics & Management
BBL NIVEAU 2, 3 EN BOL NIVEAU 2, 3, 4

Dierverzorging
BOL, NIVEAU 2, 3, 4

Algemene informatie
O.A. NIVEAUS, LEERWEGEN, TOELATINGSEISEN

BBL NIVEAU 2, 3 EN BOL NIVEAU 2, 3, 4

Hovenier

Doen in het groen

Ben je ondernemend, werk je graag in de buitenlucht en weet je van aanpakken? Dan is de opleiding Hovenier iets voor jou! Tijdens deze opleiding leer je praktische aanleg- en onderhoudswerkzaamheden van tuinen en andere groenprojecten. Als basis leer je veel over de toepassing en het onderhouden van planten. Daarnaast maak je gebruik van diverse machines en voer je technische werkzaamheden uit. Je vindt het leuk om met mensen om te gaan. Contacten leggen en beheren met klanten, opdrachtgevers en leveranciers gaat je gemakkelijk af. Je bent vaak buiten aan het werk met de voorbereiding en uitvoerende werkzaamheden of het begeleiden daarvan.

Over de opleiding

Welk niveau is het? Bij Lentiz | MBO Middelharnis wordt de opleiding Hovenier aangeboden op niveau 2, 3 en 4 en duurt afhankelijk van het niveau twee of drie jaar.

Je kunt de opleiding op niveau 2 of niveau 3 in een BBL-variant volgen (Beroepsbegeleidende Leerweg). Dit betekent dat je vier dagen per week aan het werk bent bij een hoveniersbedrijf (of een vergelijkbaar bedrijf in de sector). Het is belangrijk dat je bij het opleidingsbedrijf een arbeidsovereenkomst hebt van minimaal 20 uur per week.
De opleiding wordt op niveau 2, 3 en 4 ook in de BOL (Beroepsopleidende Leerweg) aangeboden. Je krijgt theorielessen op school en gaat ook een of twee dagen per week stage lopen (BPV). Bovendien zijn er diverse blokstages gedurende de gehele opleiding. Het is ook mogelijk om een internationale stage in het buitenland te lopen.

Waar word je voor opgeleid? Medewerker hovenier (niveau 2), Vakbekwaam hovenier (niveau 3) of Opzichter/uitvoerder groene ruimte (niveau 4).

Na je diploma? Als je je diploma niveau 2 of niveau 3 hebt behaald kun je een stapje hoger gaan, respectievelijk naar niveau 3 of niveau 4. Na de opleiding op niveau 4 kun je doorstromen naar het hbo.

Je kunt na je diploma natuurlijk ook gaan werken. In onze regio is er voldoende kans op werk. Op de website van Samenwerkingsorganisatie Beroepsonderwijs Bedrijfsleven (SBB: www.s-bb.nl) kun je dit precies zien. Je kunt gaan werken als hovenier, bij een grootgroenbedrijf, een tuincentrum of bij een gemeentelijke organisatie. Ook kun je aan de slag in de recreatiesector bij een camping of een golfbaan.

Opbouw van de opleiding

Wat doe je in de les? Op niveau 2 en 3 leer je alles over het onderhouden en aanleggen van tuinen. Het herkennen van planten en weten wat hun eigenschappen zijn is heel belangrijk. Er is een basis van techniek in de opleiding opgenomen. Elektriciteit-, en waterleidingen komen in praktisch elke tuin voor. Afhankelijk van je werkgever leer je maaien, snoeien, planten, bestratingen aanleggen en schuttingen en vijvers plaatsen. Ook kun je leren om met een bladblazer, bosmaaier of motorkettingzaag om te gaan. Lentiz | MBO Middelharnis is gehuisvest op De Beroepscampus. Daar beschikken we over een schooltuin en een grote binnenhal waar ook veel technische vaardigheden geoefend kunnen worden.
Volg je de opleiding op niveau 4, dan leer je bovendien hoe je een tuin of ander groenobject kunt ontwerpen en inrichten en hoe je beheerplannen en begrotingen maakt.
Je krijgt ook algemeen vormende vakken als rekenen, Nederlands, Engels en burgerschapsvorming.

Iets voor jou? De opleiding Hovenier is iets voor jou als:

- je praktische groentechnische vaardigheden wilt leren;
- je aanleg- en onderhoudswerkzaamheden wilt uitvoeren;
- je wilt samenwerken met collega's;
- je wilt werken voor opdrachtgevers;
- je dagelijkse werkzaamheden wilt organiseren en plannen;
- je graag ontwerpen en inrichtingsplannen maakt;
- je geïnteresseerd bent in bedrijfsvoering.

BBL NIVEAU 2, 3 EN BOL NIVEAU 2, 3, 4

Agro Technics & Management

Groen & techniek in het akkerbouwhart

De akkerbouw-/plantenteeltsector is een belangrijke sector en volop in beweging. Kennis en productie worden continu doorontwikkeld en verbeterd om te voldoen aan de vraag van de hedendaagse consument. Een mooie en uitdagende branche om in te werken! Ben jij geïnteresseerd in groen en techniek? Wil je leren hoe je door middel van innovatie en duurzame vernieuwing kunt helpen gezonde voedingsproducten te produceren? Dan is de opleiding Agro Technics & Management jou op het lijf geschreven!

Over de opleiding

Je wordt in deze vernieuwde opleiding opgeleid tot medewerker, teeltspecialist, ondernemer of bedrijfsleider in de plantenteelt.

Welk niveau is het? Bij ons op school kun je de opleiding Agro Technics & Management volgen op niveau 2, 3 en 4. De opleiding duurt, afhankelijk van het niveau, twee of drie jaar.

Je kunt de opleiding op niveau 2 en 3 volgen in de BBL (Beroepsbegeleidende Leerweg). Dit betekent dat je een dag per week naar school gaat en vier dagen per week aan het werk bent bij een erkend bedrijf in de sector. Het is belangrijk dat je bij het opleidingsbedrijf een arbeidsovereenkomst hebt van minimaal 20 uur per week.
De opleiding wordt op niveau 2, 3 en 4 ook in de BOL (Beroepsopleidende Leerweg) aangeboden. Je krijgt theorielessen op school en gaat ook een of twee dagen per week stage lopen (BPV). Bovendien zijn er diverse blokstages gedurende de gehele opleiding. Het is ook mogelijk om een internationale stage in het buitenland te lopen.

Waar word je voor opgeleid? Medewerker teelt (niveau 2), Vakbekwaam medewerker teelt (niveau 3) of Vakexpert teelt en groene technologie (niveau 4).

Na je diploma? Met een diploma op niveau 2 kun je werken als medewerker in de akkerbouw/plantenteelt. Met een diploma op niveau 3 kun je werken als (assistent-) bedrijfsleider of meewerkend voorman in de akkerbouw/plantenteelt. Met een diploma op niveau 4 kun je aan de slag als teeltspecialist, ondernemer of bedrijfsleider in de regio of daarbuiten en zelfs in het buitenland. Je kunt ook doorstromen naar het hbo.

Opbouw van de opleiding

Wat doe je in de les? Je houdt je bezig met alle aspecten die in de plantenteeltsector (akkerbouw) van belang zijn. Je leert basiswerkzaamheden uit te voeren, maar ook geavanceerde teeltechnieken met automatisering/digitalisering onder de knie te krijgen. Hiervoor maken we gebruik van het lokale bedrijfsleven. Zo gaan we mee met de laatste technologische en vakgerichte ontwikkelingen in het veld. Verder zijn organisatorische werkzaamheden zoals planning en het aansturen van personeel onderdeel van de lesstof. Bedrijfseconomisch, maatschappelijk en milieubewust ondernemen zijn steeds terugkerende thema's. Naast de beroepsgerichte aspecten krijg je bovendien algemeen vormende vakken zoals Nederlands, Engels, rekenen en burgerschapsvorming.

Iets voor jou? De opleiding Agro Technics & Management is iets voor jou als:
- je enthousiast wordt van plantenteelt;
- je nieuwe ontwikkelingen op de voet wilt volgen;
- je moderne technieken wilt inzetten;
- je van afwisselend werk houdt;
- je praktisch en innovatief bent ingesteld.

BOL NIVEAU 2, 3, 4

Dierverzorging

Zorg voor dieren

Vind jij het interessant om alles te leren over huisvesting, voeding, gedrag en de gezondheid van dieren? Dan is de opleiding Dierverzorging vast iets voor jou! Dierverzorger is een veelzijdig beroep. Je bent verantwoordelijk voor het welzijn, goede voeding en de verzorging van dieren. Je bent niet bang voor vieze handen, want het schoonmaken van hok, stal of aquarium hoort er ook bij.

Een afwisselende job waarbij je veel contact met mensen hebt en continu de balans bewaakt tussen het welzijn van dieren en het bedrijfsresultaat.



Over de opleiding

Welk niveau is het? De opleiding Dierverzorging wordt aangeboden op niveau 2, 3 en 4 en duurt, afhankelijk van het niveau, twee of drie jaar.

Alle opleidingen worden in een BOL-variant aangeboden (Beroepsopleidende Leerweg). Je krijgt theorie- en praktijklessen op school en gaat ook een of twee dagen per week stage lopen (BPV). Bovendien zijn er diverse blokstages gedurende de gehele opleiding. Voor de opleiding op niveau 3 en 4 is het ook mogelijk om een internationale stage in het buitenland te lopen.

Waar word je voor opgeleid? Medewerker dierverzorging (niveau 2), Vakbekwaam medewerker dierverzorging, Dierverzorger recreatiedieren (niveau 3) of Ondernemer/manager recreatiedieren (niveau 4).

Na je diploma Als je je diploma op niveau 2 of niveau 3 hebt behaald kun je een stapje hoger gaan, naar niveau 3 of niveau 4. Na de opleiding op niveau 4 kun je doorstromen naar het hbo.

In onze regio is er voldoende kans op stage en werk. Op de website van Samenwerkingsorganisatie Beroepsonderwijs Bedrijfsleven (SBB: www.s-bb.nl) kun je dit precies zien. Je kunt gaan werken als medewerker dierenasiel, -pension en -kennel. Ook kun je aan de slag op een kinderboerderij of in een dierenspeciaalzaak. Genoeg keuze dus!

Opbouw van de opleiding

Wat doe je in de les? Je leert veel over verschillende dieren. Denk bijvoorbeeld aan honden, reptielen, geiten, paarden, konijnen en cavia's. Deze dieren hebben we op school, dus je werkt er wekelijks mee. Je leert hoe je ze moet verzorgen, hoe ze zich gedragen, welke voeding ze nodig hebben en waarom hygiëne zo belangrijk is. Bovendien leer je hoe je de kosten voor voer en verzorging berekent en krijg je te maken met zaken als training van dieren, medicijngebruik en voortplanting. Als aankomend professioneel dierverzorger zal je ook voorlichting en advies moeten geven waarbij je ethische vraagstukken niet schuwt. Mbo-studenten dragen deels zorg voor het beheer van het dierverblijf op school. Daarnaast krijg je ook algemeen vormende vakken als rekenen, Nederlands, Engels en burgerschapsvorming.

Iets voor jou? De opleiding Dierverzorging is iets voor jou als:

- je alles wilt leren over het voeren en verzorgen van gezelschapsdieren;
- je meer over hygiënische maatregelen wilt leren;
- je meer wilt leren over de gezondheid van dieren;
- je de wensen van klanten wilt achterhalen, om de klanten te kunnen adviseren;
- je alles wilt leren over de begeleiding bij voortplanting van gezelschapsdieren;
- je een eigen bedrijf (kennel/winkel) wilt starten.

Algemene informatie

Vier niveaus

Binnen het mbo zijn er vier niveaus. Hoe hoger het niveau, hoe meer je moet weten en kunnen. De duur van de opleiding is afhankelijk van het niveau. Natuurlijk is er de mogelijkheid om door te stromen van niveau naar niveau. De opleidingen van Lentiz worden aangeboden binnen de entreeopleiding, op mbo-niveau 2, 3 en 4.
Hieronder volgt een overzicht van de mbo-niveaus:



Toelatingseisen

In het mbo kun je op verschillende niveaus een diploma behalen. Op welk niveau je kunt beginnen, hangt af van je vooropleiding en werkervaring.

Toelatingseisen vanuit vmbo, havo/vwo en mbo

Niveau 1/entreeopleiding:
deze opleiding is er voor jongeren vanaf 16 jaar zonder diploma van een vooropleiding.
Niveau 2:
als je minimaal een diploma vmbo basisberoepsgerichte leerweg hebt, mag je naar een opleiding op niveau 2.
Niveau 3 en 4:
als je een diploma vmbo kaderberoepsgerichte, gemengde of theoretische leerweg, of het mbo-diploma niveau 2 respectievelijk 3 hebt, mag je naar een opleiding op niveau 3 of 4.
Havo-/vwo-studenten:
ben je een havo-/vwo-student met een overgangsbewijs van havo-/vwo-3 naar havo-/vwo-4, dan kun je bij ons ook een opleiding volgen. Je wordt dan toegelaten tot de opleidingen op niveau 2, 3 of 4.

Wet Toelatingsrecht mbo

Na je (digitale) aanmelding ontvang je een uitnodiging voor de verplichte intake. Het is voor het toesturen van de uitnodiging belangrijk dat je het goede e-mailadres en het goede postadres hebt doorgegeven bij je aanmelding. Als je niet kunt komen, meld je je af.
Je hebt recht op toelating tot de opleiding als je aan de volgende voorwaarden voldoet:

- je meldt je uiterlijk 1 april aan;
- je voldoet aan de wettelijke toelatingseisen;
- je neemt deel aan de verplichte intake-activiteit(en).

Ook als je je na 1 april aanmeldt, wordt jouw aanmelding zo snel mogelijk verwerkt. En ook dan word je uitgenodigd voor een intake. Het verschil is dat je geen automatisch toelatingsrecht meer hebt op de opleiding van jouw keuze. Wij doen ons best om je toch te plaatsen bij de opleiding van jouw keuze.
Als je daar niet geplaatst kunt worden, overleggen we samen welke andere opleiding bij je past.

Twee Leerwegen: BOL en BBL

Binnen het mbo bestaan er twee leerwegen, BOL en BBL. In zowel de BOL- als de BBL-opleiding moet je uiteindelijk aan dezelfde eisen voldoen. Aan het eind van de opleiding ontvang je dus een gelijkwaardig diploma, alleen de weg ernaar toe is anders.

BOL (Beroepsopleidende Leerweg)

Je volgt dagonderwijs en daarnaast loop je BPV (beroepspraktijkvorming/stage). Het verschilt per opleiding op welke wijze en in welk studiejaar deze stages plaatsvinden.

BBL (Beroepsbegeleidende Leerweg)

Je werkt betaald of onbetaald bij een erkend leerbedrijf of een instelling. Je combineert één dag school met minimaal 20 uur per week werken. In principe moet je zelf voor een passende arbeidsplek zorgen. Natuurlijk kunnen we je hierbij ook adviseren.

BPV (Beroepspraktijkvorming)

Praktijk is belangrijk voor het leren. Het leren in de praktijk vormt dan ook een belangrijk onderdeel van het mbo. Je doet tijdens je BPV ervaring op in een erkend leerbedrijf. Tijdens je BPV raak je vertrouwd met de sfeer in een bedrijf of instelling en leer je kennis en vaardigheden in de praktijk toe te passen. Je wordt door een praktijkopleider binnen het leerbedrijf begeleid. Natuurlijk word je ook vanuit de school begeleid.

Raadpleeg www.stagemarkt.nl voor een passende werk-/stageplek. In het erkenningsregister kun je per opleiding zoeken naar een erkend leerbedrijf in jouw regio.

Formele eisen leerplicht

Tot het schooljaar dat volgt op het moment dat je 16 jaar wordt, ben je volledig leerplichtig en moet je voltijds dagonderwijs volgen. Pas het schooljaar, volgend op het moment waarop je 16 jaar bent geworden, ben je gedeeltelijk leerplichtig. Vanaf dat moment kun je worden toegelaten tot een BBL-opleiding. Tot die tijd kun je terecht in de BOL.

Kwalificatieplicht

Alle jongeren moeten tot hun 18e een volledig onderwijsprogramma volgen, tenzij ze minimaal een mbo-niveau 2-, havo- of vwo-diploma hebben behaald. Als je jonger bent dan 18 jaar wanneer je begint met je opleiding, dan geldt de kwalificatieplicht voor jou.

Bindend studieadvies (BSA)

Tijdens de opleiding krijg je een bindend studieadvies. Dit advies geven wij pas nadat we regelmatig voortgangsgesprekken met je hebben gevoerd en daarover schriftelijk verslag hebben gedaan. Als je een eenjarige opleiding volgt doen we dat na 3-4 maanden; bij een meerjarige opleiding uiterlijk na 9 maanden. Het studieadvies is bindend en kun je niet weigeren.

Algemeen Vormend Onderwijs (AVO) & Burgerschapsvorming

Een mbo-opleiding leidt jou als student niet alleen op tot een beginnend beroepsbeoefenaar maar vormt en bereidt jou ook voor op een zelfstandige rol als burger in de Nederlandse samenleving. Daarom volg je altijd, ongeacht je niveau, ook algemeen vormende vakken als Nederlands (taal), rekenen en loopbaan & burgerschap. Binnen de opleidingen op niveau 3 en 4 worden daarnaast vaak vakken als economie, exacte vakken (natuur- en scheikunde), Engels en bijvoorbeeld nog een extra vreemde taal (Spaans of Duits) aangeboden, die de beroepsmatige onderdelen van het onderwijsprogramma en de doorstroom naar vervolgopleidingen op een hoger niveau (bijvoorbeeld hbo) ondersteunen.

Opbouw van de opleiding

Een mbo-opleiding in de HKS (Herziene Kwalificatiestructuur) is opgebouwd uit drie onderdelen:

1. Het beroepsgerichte deel. Dit deel is minimaal 50% van de opleiding. Alle elementen van het beroep, ongeacht het niveau van de opleiding, komen hier aan bod. Het gaat om kennis, houding en vaardigheden. Daarnaast bevat het ook de verplichte AVO-vakken (Nederlands, rekenen, loopbaan & burgerschap en een vreemde taal).

2. Het profieldeel. In dit deel wordt het beroepsgerichte deel nader uitgewerkt en werken we toe naar het eindniveau van de opleiding (medewerker, vakbekwaam medewerker en vakexpert/manager/bedrijfsleider).

3. Het keuzedeel. In elke opleiding, afhankelijk van het niveau, volg je een of meer keuzedelen. Een keuzedeel is verbredend, verdiepend en kan helpen om door te stromen naar een hoger niveau. Je kunt twee keer per jaar een of meerdere keuzedelen kiezen uit een aanbod dat de school jaarlijks samenstelt.

Het aanbod van keuzedelen wordt bij aanvang van de opleiding vastgesteld. Afhankelijk van de opleiding kies je een of meerdere keuzedelen uit het aanbod. Een keuzedeel kun je volgen in de lessen op school, in de beroepspraktijkvorming (BPV) of in zelfstudie. Je wordt goed geïnformeerd over de inhoud van het keuzedeel en de manier waarop dit keuzedeel moet worden afgesloten. Bij het vaststellen van welke keuzedelen je kunt volgen, hanteert de school een aantal spelregels. We noemen dit het 'HUBO-principe'. Bekeken wordt in hoeverre de keuzedelen Haalbaar, Uitvoerbaar, Betaalbaar en te Organiseren zijn. Uiteindelijk worden in de opleidingsovereenkomst (OOK) de keuzedelen opgenomen.

Examinering in het mbo

Gedurende de opleiding krijgt elke student te maken met meerdere examens: beroepsgerichte examens en AVO-examens voor Nederlands, rekenen, moderne vreemde talen en loopbaan & burgerschap.
We volgen je vorderingen tijdens de opleiding nauwgezet. Als je resultaten goed zijn mag je deelnemen aan het examen, dat bestaat uit praktische opdrachten en schriftelijke examens. Voor de AVO-examens moet je aan bepaalde niveaus voldoen om je diploma te kunnen behalen. Dit is afhankelijk van het niveau van de opleiding.

Lesgeld en cursusgeld

Doorgaans betaal je lesgeld aan het Rijk en cursusgeld aan de school. Als je bij aanvang van de opleiding 18 jaar of ouder bent of je bent gehuwd (of gehuwd geweest) dan ben je als student lesgeldplichtig. Het cursusgeld dat je aan de school betaalt, verschilt per opleiding.

Tegemoetkoming studiekosten en studiefinanciering

Het is mogelijk dat je in aanmerking komt voor studiefinanciering. Vraag daarvoor meer informatie bij de Dienst Uitvoering Onderwijs (www.duo.nl) of laat je informeren door de leerlingenadministratie van je school.

OPEN DAGEN

Woensdag 24 november 2021*	16.00 - 20.00 uur
Zaterdag 15 januari 2022	10.00 - 15.00 uur
Donderdag 10 maart 2022	19.00 - 21.00 uur
Dinsdag 7 juni 2022 (online)	19.00 - 21.00 uur

OPEN DAG OP AL ONZE LOCATIES:

WOENSDAG 24 NOVEMBER

Check **lentiz.nl** voor alle locaties en actuele info

Opleiding	Profiel	Niveau	Opleidingscode
Hovenier	Medewerker hovenier	BOL/BBL 2	25621
	Vakbekwaam hovenier	BOL/BBL 3	25618
	Opzichter/uitvoerder groene ruimte	BOL 4	25617
Agro Technics & Management	Medewerker Teelt	BOL/BBL 2	25431
	Vakbekwaam medewerker teelt	BOL/BBL 3	25536
	Vakexpert teelt en groene technologie	BOL 4	25534
Dierverzorging	Medewerker dierverzorging	BOL 2	25580
	Vakbekwaam medewerker dierverzorging	BOL 3	25579
	Bedrijfsleider dierverzorging	BOL 4	25576

Lentiz | MBO Middelharnis is een kleinschalige mbo-school gelegen op het mooie eiland Goeree Overflakkee. Door onze kleinschaligheid krijgen onze studenten de persoonlijke begeleiding die hen verder brengt naar een mooie toekomst in het bedrijfsleven. Lentiz | MBO Middelharnis is meer dan zomaar een opleiding!

Wil je een keer meelopen bij een van onze opleidingen? Stuur dan een e-mail naar **mbo-middelharnis@lentiz.nl** en maak een afspraak!

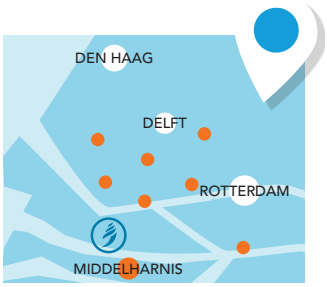

Langeweg 111
3245 KG Sommelsdijk
T (0187) 485 444
E mbo-middelharnis@lentiz.nl
www.lentiz.nl/mbo

Lentiz | MBO Middelharnis **lentiz_mbo_middelharnis** **mbomiddelharnis**