

Informatie avond 5 havo

Woensdag 21 september 2022

Programma van de avond

- Waar vind ik wat en wat is er anders in 5 havo.
 - Helen Geleynse, leerling coördinator havo bovenbouw
- Loopbaan Oriëntatie Begeleiding
 - Sandra van Hove, decaan
- Rooster
 - Anouk Hebing, teamleider havo

Waar vind ik wat?

www.groenvanprinstererlyceum.nl

- Verzuimbeleid
- Regels en afspraken
- Examenreglement en slaag/zak-regeling
- PTA

SOMToday:

- Cijfers/roosters/absentie/huiswerk
- NAW gegevens



Wat is er anders in havo

- Coaches
- PTA en SE's
- Tentamenweken

Periode 1: 17 - 21 oktober

Periode 2: 16 - 20 januari

Periode 3: 13 - 22 maart

- Examen
- LOB



PWS

Datum	Activiteit
22 augustus – 19 september 2022	Vierde begeleidingsgesprek bij begeleider
7 oktober 2022	Inleveren conceptversie in SOM voor 8.00 uur (bij je begeleider)
14 oktober – 4 november 2022	Vijfde begeleidingsgesprek bij begeleider n.a.v. conceptversie
18 november 2022	<u>Digitaal inleveren profielwerkstuk voor 08.00 uur</u> via SOM en op papier bij je begeleider
28 november 2022	Presentatie PWS (15.00-21.00 uur) (onder voorbehoud)

Decaan

- Mevr. S. van Hove
Decaan Havo
Coach H3
Docent kunst beeldend/kunstgeschiedenis
Aanwezig ma, wo, do & vrij
svhove@lentiz.nl

<https://www.lentiz.nl/groen-van-prinstererlyceum/leerlingen/loopbaanorientatie/#inhoud>

LOB

- LOB = loopbaanoriëntatie en begeleiding
- Wat gaat uw kind kiezen (en hoe kunt u/ kunnen wij daarbij helpen)
- Nuttige informatiebronnen
- Praktische informatie over inschrijven en financiering
- Studielink en DUO

Studiekeuze

- Onderdeel van coachgesprekken
- En/of gesprek met de decaan
- Maar niet in de laatste plaats met jullie, de ouders!

Nadenken over jezelf

en daarover praten met ouders, decaan, vrienden, studenten



Een studie kiezen?

Een heel proces..



Studiekeuze > LOB-activiteiten

- Open Dagen bezoeken (liefst weer fysiek om echt de sfeer te proeven)
- Meelopen met een student of proefstuderen (idem)
- Stage/meekijken bij professional > netwerk ouders?
- Studie-en beroepenvoorlichting op school

Studiekeuze > planning Open Dagen

- 9 en 10 dec. 2022: [Studiekeuzebeurs West | Alles over studiekeuze | Rotterdam](#)
- 15 okt. 2022: [Open dag - Hogeschool Rotterdam](#)
- 12 okt. 2022: [Open Avond 12 oktober | Hogeschool Inholland](#)
- 5 nov. 2022: [Open Dag - De Haagse Hogeschool](#)

GOEDE INFO

<https://weblog.wur.nl/studiekeuzekind/>

Blog

Webinars: op **5 oktober de eerstvolgende** >>> Welke stappen moet je kind zetten in het studiekeuzeproces? Hoe help ik mijn kind bij studiekeuze?

[Home](#) > [Studiekeuze](#) > [Studeren](#) > [Tussenjaar](#) > [Leenstelsel](#) > [FAQ](#) > [Hermien Miltenburg mailen of bellen](#)



30 augustus 2022 | Categorie: [Studeren](#), [Studiekeuze](#)

Hoe help ik mijn kind bij studiekeuze? Webinars 2022/2023

 Door Hermien Miltenburg
Oudervoorlichter bij Wageningen University & Research...

Zoeken...

Studiekeuze > onderzoeken en vergelijken

- Websites en brochures van de opleidingen missen wel eens een studiebijsluit
- Eerlijke voorlichting vertelt ook iets over:
 - Hoeveel uitval is er in het eerste studiejaar?
 - Welk cijfer heeft de opleidingsinstelling ontvangen t.o.v. andere instellingen?
 - Wat zijn de kansen op een baan (in deze richting, op jouw niveau)?
- www.studiekeuze123.nl toont cijfers per opleiding
 - Bijv. tevredenheid, studielast, kans op baan etc.

Niet (direct) studeren



(voor)oordelen

- Jaartje niks doen/ beetje reizen en feesten
- Je komt nooit meer in je ritme
- Zonde van je diploma

BEEKJAAR[®]

voordelen

- Niet zomaar een studie kiezen omdat dat van je verwacht wordt (en er snel achter komen dat dat hem niet is)
- Bewust kiezen om te onderzoeken wat je wilt en kunt
- Andere dingen leren



Een tussenjaar > want je vraagt je af....

- Wat zou ik graag willen?
- Wat zou voor mij nuttig zijn om straks succesvol te kunnen gaan studeren?
- Waar wil ik aan werken? Denk bijvoorbeeld aan motivatie, zelfstandigheid, discipline en doorzettingsvermogen
- **Donderdagavond 24 november:** [online workshop Studeren of een tussenjaar?](#) Voor jongeren en ouders die twijfelen.



Inschrijven en studiefinanciering

- Hoe en waar en wanneer schrijf je je in voor een opleiding?
- Mag je je voor meer opleidingen inschrijven?
- Wat betaal je aan collegegeld?
- Studiefinanciering

Inschrijven

Inschrijven studie:

- via www.studielink.nl
- DIGID nodig!
- **vóór 1 mei** 2023
- Aanmelding decentrale selectie numerus fixus studie + aanvullende eisen: **vóór 15 januari** 2023 bij de universiteit of hogeschool


Studiefinanciering:

- via www.duo.nl

Collegegeld 2022/2023

- Wettelijk collegegeld
 - Eerste jaar als je niet eerder gestudeerd hebt: €1104,50
 - Lerarenopleiding → ook tweede jaar halvering collegegeld
 - Daarop volgende jaren: €2209,=
- Instellingscollegegeld, bijv. University Colleges
 - Minimaal wettelijk collegegeld
 - Hoogte bepaalt de instelling zelf, OCW geeft hier geen richtlijnen voor





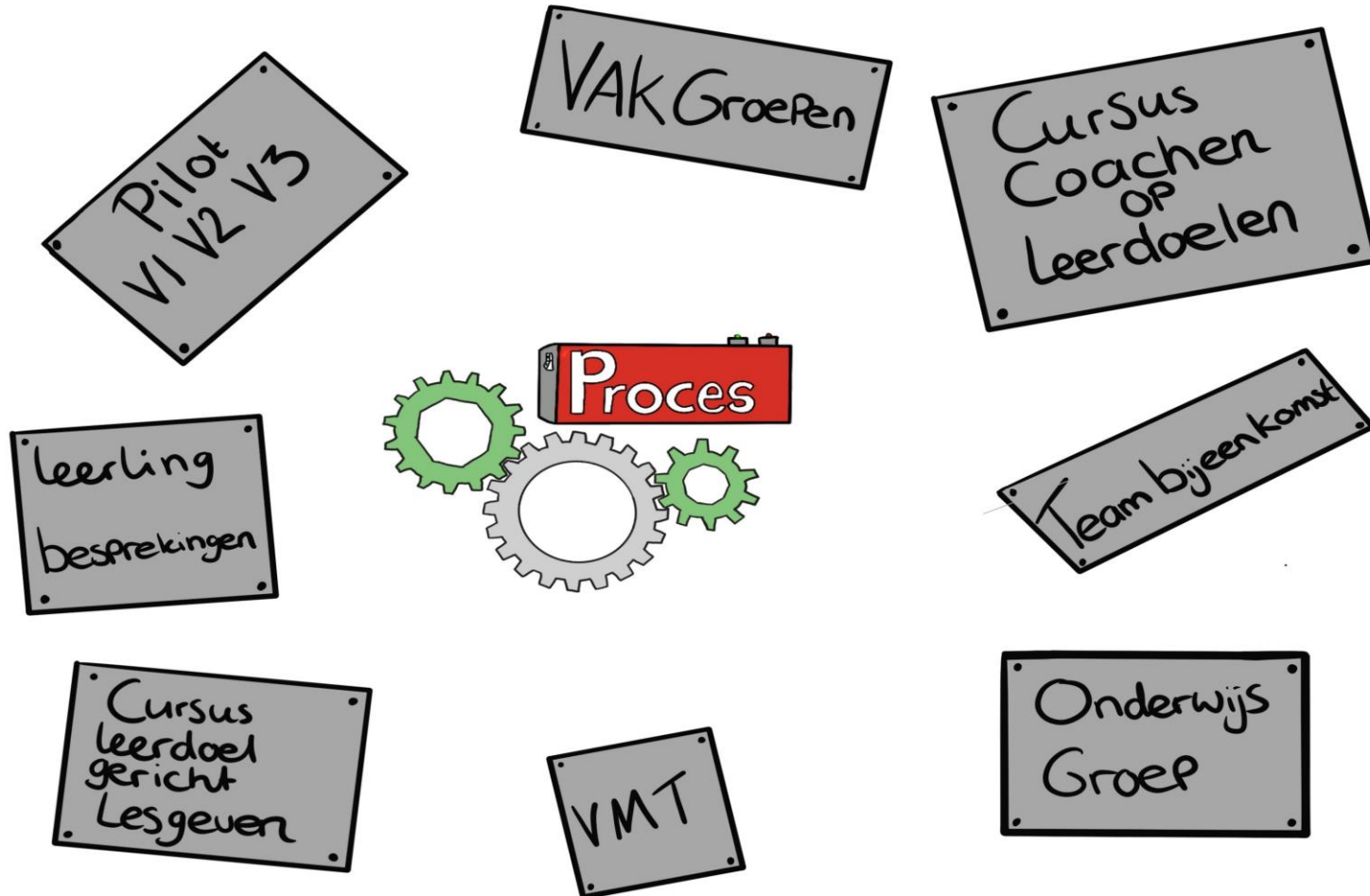
Studiefinanciering september 2023

- De studiefinanciering in 2023 bestaat uit vijf onderdelen
 1. De aanvullende beurs € 419,04* (inkomensgrens 70.000 euro. Hoogte afhankelijk van de omstandigheden)
 2. De studenten OV chipkaart 'gratis' (maar moet je terugbetalen als je niet afstudeert)
 3. De lening nog niet bekend
 4. Het collegegeldkrediet nog niet bekend
 5. De basisbeurs laatste voorstel (augustus)
 - 1. Studenten die bij hun ouders wonen **€ 109,90,-**
 - 2. Studenten die op kamers wonen **€ 273,90,-**
- De bedragen worden ieder jaar aangepast aan de inflatie*. De exacte bedragen zijn nog niet vastgesteld. Vermoedelijk zal het totaalbedrag dat een uitwonende student nodig heeft ongeveer €1200,- per maand zijn.

To Do

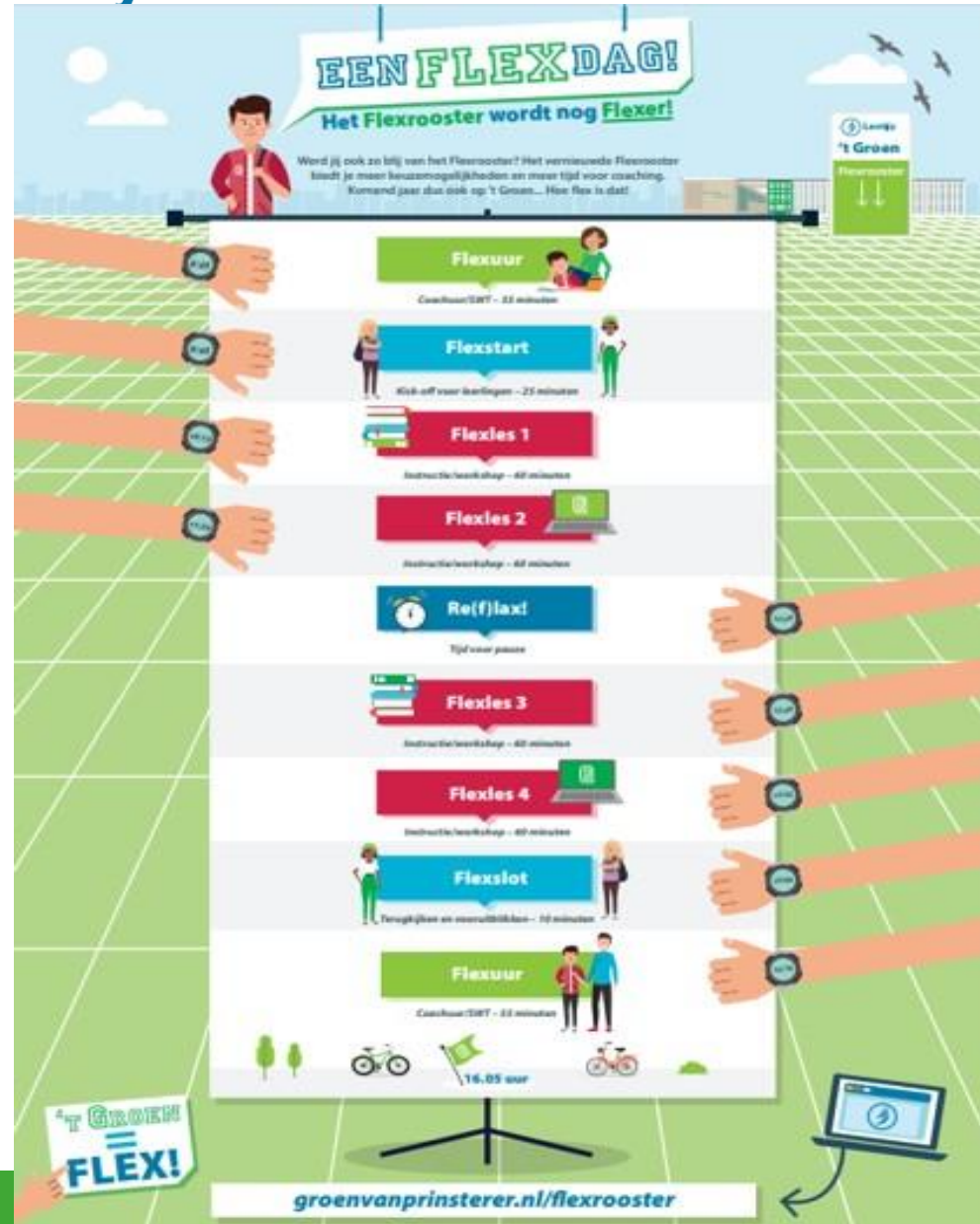
- ✓ LOB-activiteiten
 - ✓ Webinars over diverse onderwerpen
 - ✓ Eventueel onderzoek naar mogelijkheden tussenjaar
- ✓ DIGID aanvragen en app installeren
- ✓ Aanmelddatum van gewenste opleiding(en) opzoeken (Numerus fixus?)
- ✓ Evt. begroting opleiding maken via bijvoorbeeld www.startstuderen.nl of www.nibud.nl

Rooster





Rooster



EEN FLEXDAG!
Het Flexrooster wordt nog Flexer!

Wordt jij ook zo blij van het Flexrooster? Het vernieuwde Flexrooster biedt je meer keuzemogelijkheden en meer tijd voor coaching. Komend jaar dus ook op 't Groen... Hoe flex is dat!

Flexuur
Coachhour/DWT - 22 minuten

Flexstart
Kijk-af voor leerlingen - 25 minuten

Flexles 1
Instructie/werkshop - 45 minuten

Flexles 2
Instructie/werkshop - 45 minuten

Re(f)lex!
Tijd voor pauze

Flexles 3
Instructie/werkshop - 45 minuten

Flexles 4
Instructie/werkshop - 45 minuten

Flexslot
Terugkijken en vooruitkijken - 10 minuten

Flexuur
Coachhour/DWT - 22 minuten

16.05 uur

't GROEN FLEX!

groenvanprinsterer.nl/flexrooster

The infographic illustrates a flexible school day schedule. It features a central vertical timeline with various activity blocks. On the left, four hands with watches point to the start of the day. On the right, five hands with watches point to the end of the day. The blocks include 'Flexuur' (Coachhour/DWT - 22 minutes), 'Flexstart' (Kijk-af voor leerlingen - 25 minutes), 'Flexles 1' (Instructie/werkshop - 45 minutes), 'Flexles 2' (Instructie/werkshop - 45 minutes), 'Re(f)lex!' (Tijd voor pauze), 'Flexles 3' (Instructie/werkshop - 45 minutes), 'Flexles 4' (Instructie/werkshop - 45 minutes), 'Flexslot' (Terugkijken en vooruitkijken - 10 minutes), and another 'Flexuur' (Coachhour/DWT - 22 minutes). The day ends at 16.05 uur. The background is a green field with a grid pattern. At the bottom, there is a sign that says 't GROEN FLEX!' and a laptop icon pointing to the website groenvanprinsterer.nl/flexrooster.

Einde avond

